

＜課題シート＞アルファベット 中1、小6、小5

課題を始める前に学校で使っている教科書について確認しよう！

★課題の中には教科書を使うものがあります。自分の教科書の名前（赤字）を覚えておこう。

中学校1年生のみなさんへ

NEW CROWN

NEW HORIZON

Sunshine

小学校5・6年生のみなさんへ


**ONE WORLD
Smiles**


**NEW HORIZON
Elementary**



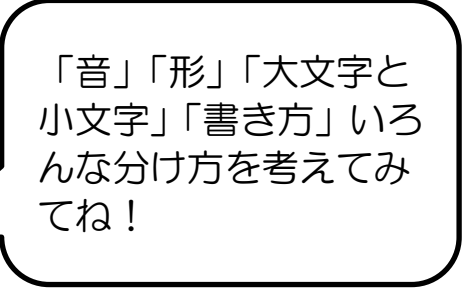
対象学年	中1、小5・6	教科	外国語（英語）	難易度	★☆☆☆
単元	アルファベット				
課題	アルファベットソングを歌ってみよう。				
課題の説明	<p>アルファベットソングをノリノリで歌ってみよう。</p> <p>歌うとき、</p> <ol style="list-style-type: none"> ①アルファベット表を指さす ②作ったカードを並べながら歌う ③アルファベットを空中で書きながら歌う ④アルファベットをAからではなく、Zから歌う など <p>（ABCソング）</p> <p>https://learnenglishkids.britishcouncil.org/ja/songs/the-alphabet-song</p>				





対象学年	中1、小5・6	教科	外国語（英語）	難易度	★☆☆☆
単元	アルファベット				
課題	身の回りにあるアルファベットを探そう。				
課題の説明	<p>家の中をぐるりと見まわしてみよう。アルファベットがたくさん使われています。見つけたアルファベットが大文字なのか小文字なのか考えて、どんなときに日本語ではなくアルファベットが使われているか考えてみよう。</p>				



対象学年	中1、小5・6	教科	外国語（英語）	難易度	★☆☆☆
単元	アルファベット				
課題	アルファベットカードを作って、遊んでみよう。				
課題の説明	<p>① ダウンロードしてカードを作る https://www.kyoiku-shuppan.co.jp/textbook/shou/gaikokugo/wp04-alphabet.html</p> <p>② 自分で作る 白い紙ならなんでもいいので同じ大きさに切って、アルファベット（大文字・小文字）のカードを作ろう。</p> <div style="display: flex; align-items: center; justify-content: center;"> <div style="border: 2px solid black; padding: 10px; margin-right: 10px; text-align: center;">A</div> <div style="border-left: 1px solid black; height: 60px; margin-right: 10px;"></div> <div>大きさは3～4センチくらい</div> </div> <p>③ カードができれば、「家の中にある英語」を探して、同じカードを並べたり、家族の名前をカードを使って並べたり（足りない場合はカードを増やそう）、ABCソングを歌いながらカードを並べたりして遊ぼう。</p> <div style="text-align: right; margin-bottom: 10px;">  </div> <p>(2) 小文字のカードも作って③をやってみよう。</p> <p>(3) 大文字、小文字カードを使っていろいろ遊んでみよう。</p> <ul style="list-style-type: none"> ● 同じ形の小文字のカードを作って、トランプゲームの「<small>しんけいすいじやく</small>神経衰弱」みたいに遊んでも楽しいね。（カードを裏返しておいて、「Aとa」みたいに同じアルファベットの大文字と小文字を合わせる） ● アルファベットを並べて、意味のある単語を作ってみる。 <p>例) gdo → どんな単語ができるかな？ （dog 犬）</p> <p style="margin-left: 40px;">naogre → どんな単語ができるかな？（orange オレンジ）</p> <p>★難しいなあ!と思った人は、</p> <ol style="list-style-type: none"> ①教科書のアルファベット表の単語を1つ選ぶ New Crown (pp.14-15) New Horizon(pp.12-13) Sunshine(pp.16-17) ②カードを並べる（カードが足りないときは増やそう） ③自分でそれらのカードを混ぜる ④自力で①で選んだ単語になるよう並べてみる <ul style="list-style-type: none"> ●その他いろんな遊び方を考えよう！ 				

対象学年	中1、小5・6	教科	外国語（英語）	難易度	★★☆☆
単元	アルファベット				
課題	アルファベットの特徴をつかもう。				
課題の説明	自分の発想でアルファベットをグループ分けして、アルファベット図鑑を作ろう。 アルファベット表 ※New Crown (pp.14-15) New Horizon(pp.12-13)Sunshine(pp.16-17)				
解決のヒント	例えば <ul style="list-style-type: none"> ・大文字と小文字と形がそっくりグループ【Oとo/Vとvなど】 ・1画で書けるもの【C/L/Sなど】 ・まるっこい形のもの【C/Qなど】 いろんなグループ分けをしてみよう！書き方も楽しい工夫をしてね！！				
	まるいグループ 				
		ほそながいグループ			

対象学年	中1、小5・6	教科	外国語（英語）	難易度	★★☆☆
単元	アルファベット				
課題	アルファベットの大きい文字と小さい文字を区別しよう。				
課題の説明	<p>① 作成したアルファベットカードを混ぜて、大文字と小文字に分けてみよう。</p> <p>② 教科書の単語を大文字で書かれているものを小文字に直したり、小文字で書かれているものを大文字に直したりして書いてみよう。</p> <p>例) dog ⇒ DOG ENGLISH ⇒ english</p> <p>③ 教科書の英文を見て、どんな時に大文字、どんな時に小文字が使われているか考えてみよう。</p>				
解決のヒント	<p>大文字と小文字がわからなくなったら、アルファベット表を見よう</p> <p>※New Crown (pp.14-15) New Horizon(pp.12-13) Sunshine(pp.16-17)</p> 				

対象学年	中1、小5・6	教科	外国語（英語）	難易度	★★★☆☆
単元	アルファベット				
課題	アルファベットを4線上に書いてみよう。				
課題の説明	<p>アルファベットを4線の上を書く練習をしよう。大文字だけ、小文字だけ、大文字と小文字のセットなど工夫して書いてみよう。</p> <p>書けるようになったら、単語(dog/ball など)も書いてみよう。</p>  <p>4線のノートがない人はこの HP からダウンロードして印刷できます。 https://happyilac.net/note1.html</p>				
解決のヒント	<p>(参考にするページ)</p> <p>教科書 { NEW CROWN (pp.12-13) NEW HORIZON (pp.16-17) Sunshine (pp.14-15)</p>				

対象学年	中1、小5・6	教科	外国語（英語）	難易度	★★★★☆
単元	アルファベット				
課題	キーボードでアルファベットを打ってみよう。				
課題の説明	<p>家にパソコンがある人はキーボード（英字モード）にしてアルファベットを打ってみよう。家にパソコンのキーボードがない人は、下の画像を印刷して使おう。（教科書が NEW CROWN の人は12ページに載っています）</p> <ol style="list-style-type: none"> ① アルファベットをAから順番に打つ ② 教科書に出てくる単語を打つ ③ 家族の人に言ってもらったアルファベットを打つ など 				



対象学年	中1、小5・6	教科	外国語（英語）	難易度	★★★★★
単元	アルファベット				
課題	アルファベットを楽しく学ぶにはどんな工夫ができるか考えてみよう。				
課題の説明	<p>アルファベットをどんな風に勉強すれば楽しいですか？</p> <p>課題★～★★★★★までであなたがやってみたことや、もっと他に楽しい方法があるよ！と考えたことをまとめてみてください。あなたが作る世界に一つしかない「アルファベットの教科書」を作ってください。</p>				
解決のヒント	教科書ではどんなことをやっているのかも参考にしましょう。				

